



## สารบัญ

1	การเข้าใช้งานเว็บไซต์ .....	2
2	การสมัครสมาชิก (บุคลากรทางการศึกษา) .....	3
3	การสมัครสมาชิก (สถานศึกษา) .....	7
4	การสมัครเข้าร่วมกิจกรรม .....	11



## 1 การเข้าใช้งานเว็บไซต์

การเข้าใช้งานเว็บไซต์ระบบฐานข้อมูลเครือข่ายทางการศึกษา สสวท. ให้เปิด Web Browser (แนะนำ Google Chrome Version 50 ขึ้นไป) และเข้าใช้งาน URL ดังนี้

**endb.ipst.ac.th**

จากนั้นกดปุ่ม Enter ระบบจะนำท่านไปยังหน้าปฏิทินกิจกรรม ดังภาพ

ระบบฐานข้อมูลเครือข่ายทางการศึกษา  
สถาบันส่งเสริมการสอนวิทยาศาสตร์และเทคโนโลยี (สสวท.)

ปฏิทินกิจกรรม    คำนวณโหลคคู่มือ    ติดต่อเรา

ปฏิทินกิจกรรม สสวท.

สำหรับครู / บุคลากร    สำหรับสถานศึกษา

กรอกชื่อกิจกรรม    ทุกเดือน    2563    ค้นหา

**20**  
กุมภาพันธ์  
2563

**การอบรมครู**

🕒 วันที่จัดกิจกรรม : 20 - 21 ก.พ. 2563 ( 1 วัน)  
📅 วันที่รับสมัคร : 12 - 27 ก.พ. 2563  
👤 จำนวนที่เปิดรับ : 50 คน

อ่านรายละเอียด

**22**  
กุมภาพันธ์  
2563

**กิจกรรมแนะนำการประเมินการจัดการเรียนรู้ยุคดิจิทัล**

🕒 วันที่จัดกิจกรรม : 22 - 29 ก.พ. 2563 ( 7 วัน)  
📅 วันที่รับสมัคร : 26 ม.ค. - 01 ก.พ. 2563  
👤 จำนวนที่เปิดรับ : ไม่จำกัด

อ่านรายละเอียด

ปฏิทินกิจกรรมของ สสวท. ประกอบด้วยกิจกรรม 2 ประเภท ดังนี้

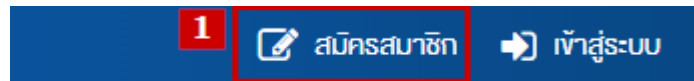
1. **กิจกรรมสำหรับครู/บุคลากรทางการศึกษา** เช่น กิจกรรมการประชุมชี้แจง การฝึกอบรมพัฒนาทักษะความรู้ เป็นต้น โดยครู/บุคลากรทางการศึกษาที่เป็นสมาชิกของระบบแล้ว สามารถสมัครเข้าร่วมกิจกรรมผ่านทางออนไลน์ได้
2. **กิจกรรมสำหรับสถานศึกษา** เช่น กิจกรรมโรงเรียนคุณภาพ โดยสถานศึกษาที่เป็นสมาชิกของระบบแล้ว สามารถสมัครเข้าร่วมกิจกรรมผ่านทางออนไลน์ได้



## 2 การสมัครสมาชิก (บุคลากรทางการศึกษา)

การสมัครสมาชิกของบุคลากรทางการศึกษา มีขั้นตอนดังนี้

- 1) ขั้นตอนที่ 1 เข้าใช้งานส่วนการสมัครสมาชิก




เมื่อเข้าใช้งานเว็บไซต์แล้ว ที่มุมขวาด้านบนของเว็บไซต์ให้คลิกที่ปุ่ม “สมัครสมาชิก” ระบบจะนำท่านไปยังหน้าสมัครสมาชิก


- 2) ขั้นตอนที่ 2 กรอกข้อมูลการสมัครสมาชิก

### เลือกประเภทการสมัครสมาชิก

กรุณาเลือกประเภทการสมัครสมาชิกเพื่อสมัครเข้าร่วมกิจกรรมกับทาง สสวท.

2.1

 **บุคลากรทางการศึกษา**  
ครู อาจารย์ ศึกษานิเทศก์ ผู้บริหารสถานศึกษา หรืออื่น ๆ

 **สถานศึกษา**  
โรงเรียน/สถานศึกษาที่ต้องการเข้าร่วมกิจกรรม

กลับไปหน้าเข้าสู่ระบบ

#### 2.1 เลือกประเภท “บุคลากรทางการศึกษา”

กรอกเลขรอกเลขประจำตัวประชาชนเพื่อตรวจสอบข้อมูล

กรอกเลขรอกเลขประจำตัวประชาชน

2.2

ตรวจสอบข้อมูล

กลับไปหน้าเลือกประเภท



2.2 กรอกเลขที่บัตรประจำตัวประชาชน และกดปุ่ม “ตรวจสอบข้อมูล” ระบบจะแสดงผลการตรวจสอบ ดังต่อไปนี้

- พบเลขบัตรประจำตัวประชาชนซ้ำ หมายถึง ไม่สามารถสมัครสมาชิกได้ เนื่องจากท่านเคยเป็นสมาชิกของระบบอยู่แล้ว
- ไม่พบเลขบัตรประจำตัวประชาชนซ้ำ หมายถึง สามารถเพิ่มสมัครสมาชิกได้เนื่องจากไม่เคยมีข้อมูลเดิมในระบบ และระบบจะนำ ท่านไปยังหน้ากรอกข้อมูลการสมัคร ดังภาพ

### ข้อมูลทั่วไป

**2.3**

ประเภทผู้สมัครสมาชิก บุคลากรทางการศึกษา

เลขประจำตัวประชาชน 1679900169797

ชื่อ-นามสกุลผู้สมัครสมาชิก (TH) \* นาย

ชื่อ-นามสกุลผู้สมัครสมาชิก (EN) \* Mr.

เพศ \*  ชาย  หญิง

วันเดือนปีเกิด \*

รูปภาพผู้สมัคร

เฉพาะไฟล์นามสกุล: .jpg, .jpeg, .png

### ข้อมูลการทำงาน

เป็นครูในโครงการ สวค.  เป็น  ไม่เป็น

สถานศึกษา/หน่วยงาน \*  เลือกสถานศึกษา  กรอกชื่อใหม่ (เฉพาะกรณีที่ไม่พบชื่อสถานศึกษาเท่านั้น)

รหัสสถานศึกษา

ชื่อสถานศึกษา

สังกัด

ขนาดสถานศึกษา

ที่อยู่สถานศึกษา

ประเภทบุคลากร \* -- โปรดเลือก --

ตำแหน่ง \* -- โปรดเลือก --

วิทยฐานะ -- โปรดเลือก --

ระดับชั้นที่สอน \*ข้อมูลสำคัญ ใช้สำหรับพิจารณาคุณสมบัติในการคัดเลือกเข้าร่วมกิจกรรม (เลือกได้มากกว่า 1 รายการ)

ประถม  มัธยมศึกษาตอนต้น

ประถมศึกษาตอนต้น  มัธยมศึกษาตอนปลาย

ประถมศึกษาตอนปลาย

รายวิชาที่สอน/ความเชี่ยวชาญ \*ข้อมูลสำคัญ ใช้สำหรับพิจารณาคุณสมบัติในการคัดเลือกเข้าร่วมกิจกรรม (เลือกได้มากกว่า 1 รายการ)

คณิตศาสตร์  ประสพการณสอน ตั้งแต่ปี -- โปรดเลือก --

เทคโนโลยี  ประสพการณสอน ตั้งแต่ปี -- โปรดเลือก --

วิทยาการคำนวณ  ประสพการณสอน ตั้งแต่ปี -- โปรดเลือก --

การออกแบบและเทคโนโลยี  ประสพการณสอน ตั้งแต่ปี -- โปรดเลือก --



คู่มือการใช้งานเว็บไซต์ระบบฐานข้อมูลเครือข่ายทางการศึกษา สสวท.  
สำหรับกลุ่มผู้ใช้งานระบบ (User)

ประสบการณ์ทำงาน	<input type="text"/>
ความเชี่ยวชาญ/ความสนใจพิเศษ	<input type="text"/>
รางวัลด้านการศึกษา (ผลงานเชิงประจักษ์)	<input type="button" value="+ เพิ่มรางวัลที่เคยได้รับ"/>
	1 <input type="text" value="ชื่อรางวัล"/> <input type="text" value="หน่วยงานที่จัด"/> <input type="text" value="-- ปีที่ได้รับ --"/> <input type="button" value="ลบ"/>
วุฒิการศึกษา	<input type="button" value="+ เพิ่มประวัติการศึกษา"/>
	1 <input type="text" value="-- โปรดเลือก --"/> <input type="text" value="วุฒิการศึกษา"/> <input type="text" value="สาขา"/> <input type="button" value="ลบ"/>
<b>ข้อมูลที่อยู่และการติดต่อ</b>	
เลขที่	<input type="text"/>
ถนน	<input type="text"/>
จังหวัด *	<input type="text" value="-- โปรดเลือก --"/>
อำเภอ *	<input type="text" value="-- โปรดเลือก --"/>
ตำบล	<input type="text" value="-- โปรดเลือก --"/>
รหัสไปรษณีย์	<input type="text"/>
เบอร์โทรศัพท์ติดต่อ *	<input type="text"/>
Line ID	<input type="text"/>
E-mail *	<input type="text"/>
<small>*ใช้เป็น Username สำหรับลงชื่อใช้งานระบบด้วย</small>	
<b>ข้อมูลการเข้าใช้งานระบบ</b>	
ชื่อผู้ใช้งาน (Username)	<input type="text"/>
รหัสผ่าน (Password) *	<input type="password"/>
ยืนยันรหัสผ่าน (Confirm Password) *	<input type="password"/>

**2.4**  ยืนยันการสมัคร

### 2.3 กรอกข้อมูลการสมัครสมาชิกให้ครบถ้วน ประกอบด้วย

- 1) ชื่อ-นามสกุลผู้สมัครสมาชิก (TH) ระบุค่านำหน้าชื่อ-นามสกุลของผู้สมัครสมาชิก ภาษาไทย
- 2) ชื่อ-นามสกุลผู้สมัครสมาชิก (EN) ระบุค่านำหน้าชื่อ-นามสกุลของผู้สมัครสมาชิก ภาษาอังกฤษ
- 3) เพศ ระบุเพศของผู้สมัคร



- 4) วันเดือนปีเกิด ระบุวันเดือนปีเกิดของผู้สมัคร
- 5) รูปภาพผู้สมัคร แนบไฟล์รูปภาพของผู้สมัคร (รองรับไฟล์นามสกุล .jpg, .jpeg, .png)
- 6) เป็นครูในโครงการ สควค. ทำเครื่องหมายถูกหากผู้สมัครเป็นครูในโครงการ สคสว.
- 7) สถานศึกษา/หน่วยงาน ระบุสถานศึกษาต้นสังกัดโดยเลือกจากฐานข้อมูลของระบบ หรือในกรณีที่ไม่มีพบข้อมูลให้กรอกชื่อใหม่
- 8) ประเภทบุคลากร เลือกประเภทของผู้สมัคร
- 9) ตำแหน่ง ระบุตำแหน่งของผู้สมัคร
- 10) วิทยฐานะ ระบุวิทยฐานะของผู้สมัคร
- 11) ระดับชั้นที่สอน ระบุระดับชั้นที่สอนของผู้สมัคร
- 12) รายวิชาที่สอน/ความเชี่ยวชาญ ระบุรายวิชาที่สอน/ความเชี่ยวชาญของผู้สมัคร
- 13) ประสบการณ์ทำงาน ระบุข้อมูลประสบการณ์ทำงานของผู้สมัคร
- 14) ความเชี่ยวชาญ/ความสนใจพิเศษ ระบุข้อมูลความเชี่ยวชาญ/ความสนใจพิเศษของผู้สมัคร
- 15) รางวัลด้านการศึกษา (ผลงานเชิงประจักษ์) เพิ่มข้อมูลรางวัลด้านการศึกษาได้หลายรายการ (ถ้ามี)
- 16) วุฒิการศึกษา เพิ่มข้อมูลวุฒิการศึกษาได้หลายรายการ
- 17) ข้อมูลที่อยู่และการติดต่อ ระบุข้อมูลที่อยู่ เบอร์โทรศัพท์ติดต่อ Line ID และ E-mail โดยระบบจะนำ E-mail ที่ผู้สมัครไปใช้เป็นชื่อบัญชีผู้ใช้ (Username) ให้โดยอัตโนมัติ
- 18) ข้อมูลการเข้าใช้งานระบบ ระบุรหัสผ่าน (Password) ของการเข้าใช้งานระบบ ความยาว 8 ตัวอักษรขึ้นไป (ควรใช้ตัวอักษรภาษาอังกฤษตัวพิมพ์ใหญ่ ปนกับตัวพิมพ์เล็ก และตัวเลขหรือสัญลักษณ์เพื่อความปลอดภัยของรหัสผ่าน)

2.4 เมื่อกรอกข้อมูลครบถ้วนแล้ว ให้กดปุ่ม “ยืนยันการสมัคร” ระบบจะแสดงหน้าต่างสำหรับยืนยันข้อมูลการสมัครสมาชิก

#### ข้อมูลการเข้าใช้งานระบบ

ชื่อผู้ใช้งาน (Username) ohojames@gmail.com



2.5 กดปุ่ม “ยืนยันการสมัคร” เพื่อยืนยันการสมัครสมาชิก หรือกดปุ่ม “ปรับปรุงข้อมูล” เพื่อกลับไปแก้ไขข้อมูลการสมัครอีกครั้ง เมื่อยืนยันการสมัครสมาชิกแล้ว ระบบจะส่งข้อมูลการยืนยันตัวตนไปให้ผู้สมัครตามอีเมลที่ได้กรอกข้อมูลไว้



#### ระบบฐานข้อมูลเครือข่ายทางการศึกษา สสวท.

เรื่อง ยืนยันสมัครสมาชิก

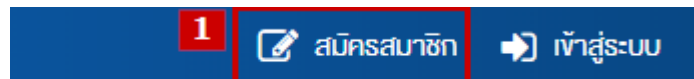
เรียน คุณวันดี มีมากม

ตามที่ท่านได้ลงทะเบียนเมื่อ 2.6 มาชิกของระบบฐานข้อมูลเครือข่ายทางการศึกษา สสวท.  
กรุณายืนยันโดยคลิกปุ่ม **ยืนยันการลงทะเบียน** และเสร็จสิ้นขั้นตอนลงทะเบียน  
จากนั้นท่านจะสามารถลงชื่อเข้าสู่ระบบ เพื่อสมัครเข้าร่วมกิจกรรมได้ต่อไป

2.6 เปิดอีเมลที่ได้กรอกข้อมูลในขั้นตอนการสมัคร และกดปุ่ม “ยืนยันการลงทะเบียน” และเสร็จสิ้นขั้นตอนการลงทะเบียน โดยท่านสามารถลงชื่อเข้าสู่ระบบโดยใช้ Username และ Password ที่สมัครไว้ได้ทันที

### 3 การสมัครสมาชิก (สถานศึกษา)

- 1) ขั้นตอนที่ 1 เข้าใช้งานส่วนการสมัครสมาชิก



เมื่อเข้าใช้งานเว็บไซต์แล้ว ที่มุมขวาด้านบนของเว็บไซต์ให้คลิกที่ปุ่ม “สมัครสมาชิก” ระบบจะนำท่านไปยังหน้าสมัครสมาชิก

- 2) ขั้นตอนที่ 2 กรอกข้อมูลการสมัครสมาชิก

#### เลือกประเภทการสมัครสมาชิก

กรุณาเลือกประเภทการสมัครสมาชิกเพื่อสมัครเข้าร่วมกิจกรรมกับทาง สสวท.



##### บุคลากรทางการศึกษา

ครู อาจารย์ ศึกษานิเทศก์ ผู้บริหารสถานศึกษา หรืออื่น ๆ

2.1



##### สถานศึกษา

โรงเรียน/สถานศึกษาที่ต้องการเข้าร่วมกิจกรรม

กลับไปหน้าเข้าสู่ระบบ

#### 2.1 เลือกประเภท “สถานศึกษา”



## ตรวจสอบข้อมูลสถานศึกษา

กรณการกรรห้สถานศึกษา (O-NET) 10 หลัก หรือชื่อสถานศึกษาที่ต้องการตรวจสอบว่าเคยสมัครเป็นสมาชิกของระบบแล้วหรือไม่

2.2

รายชื่อสถานศึกษา						
ที่	รหัส O-NET	ชื่อสถานศึกษา	ที่อยู่	สถานะ	การจัดการ	
1	-	เกียรติพงษ์วิทยา	บ้านแพะ-เรียงหนองล่อง ต.น้ำดิบ อ.ป่าซาง จ.ลำพูน 51120	ยังไม่เคยสมัครสมาชิก	2.3 <input type="button" value="สมัครสมาชิก"/>	
2	1413021201	สาธิตมหาวิทยาลัยราชภัฏวไลยอลงกรณ์ (ในพระบรมราชูปถัมภ์)	จ.ปทุมธานี	ยังไม่เคยสมัครสมาชิก	<input type="button" value="สมัครสมาชิก"/>	

2.2 กรอกรหัสสถานศึกษา 10 หลัก หรือพิมพ์ชื่อสถานศึกษา และกดปุ่ม “ตรวจสอบข้อมูล” ระบบจะแสดงผลการตรวจสอบว่าสถานศึกษาของท่านเคยสมัครเป็นสมาชิกของระบบแล้วหรือไม่ ทั้งนี้หากยังไม่เคยสมัครเป็นสมาชิก ระบบจะแสดงปุ่ม “สมัครสมาชิก” (กรณีที่ไม่พบรายชื่อของสถานศึกษาตามรายการที่ค้นหา ขอให้ติดต่อผู้ดูแลระบบของ สสวท. เพื่อตรวจสอบ/เพิ่มรายชื่อสถานศึกษาเข้าสู่ระบบฐานข้อมูล)

2.3 กดปุ่ม “สมัครสมาชิก” เพื่อดำเนินการสมัครสมาชิกของระบบ

### ข้อมูลทั่วไป

2.4

ประเภทสมาชิก	สถานศึกษา
ประเภทสถานศึกษา	โรงเรียน
รหัสสถานศึกษา	
รหัส O-NET	1413021201
ชื่อสถานศึกษา	สาธิตมหาวิทยาลัยราชภัฏวไลยอลงกรณ์ (ในพระบรมราชูปถัมภ์)
สังกัด	สำนักงานคณะกรรมการการศึกษขั้นพื้นฐาน (สพฐ.)
สังกัดย่อย	-- โปรดเลือก --
เลขที่	
ถนน	
จังหวัด	ปทุมธานี
อำเภอ	-- โปรดเลือก --
ตำบล	-- โปรดเลือก --
รหัสไปรษณีย์	
พิกัด	Latitude <input type="text"/> Longitude <input type="text"/>
เบอร์โทรศัพท์ติดต่อ	
เบอร์โทรสาร	





คู่มือการใช้งานเว็บไซต์ระบบฐานข้อมูลเครือข่ายทางการศึกษา สสวท.  
สำหรับกลุ่มผู้ใช้งานระบบ (User)

**ขนาดสถานศึกษา** \*ข้อมูลสำคัญ ใช้สำหรับพิจารณาคุณสมบัติในการคัดเลือกเข้าร่วมกิจกรรม (เลือกได้ 1 รายการ)

ขนาดเล็ก (ตั้งแต่ 499 คนลงมา)  ขนาดกลาง (500 ถึง 1,499 คน)  
 ขนาดใหญ่ (1,500 ถึง 2,499 คน)  ขนาดใหญ่พิเศษ (2,500 คนขึ้นไป)

**ระดับชั้นที่เปิดสอน \*** \*ข้อมูลสำคัญ ใช้สำหรับพิจารณาคุณสมบัติในการคัดเลือกเข้าร่วมกิจกรรม (เลือกได้มากกว่า 1 รายการ)

เปิดสอนระดับชั้นปฐมวัย  เปิดสอนระดับชั้นประถมศึกษาตอนต้น  
 เปิดสอนระดับชั้นประถมศึกษาตอนปลาย  เปิดสอนระดับชั้นมัธยมศึกษาตอนต้น  
 เปิดสอนระดับชั้นมัธยมศึกษาตอนปลาย

**ข้อมูลผู้อำนวยการโรงเรียน**

เลขที่ประจำตัวประชาชน \*

ชื่อ-นามสกุล \*

วันเดือนปีเกิด \*

วุฒิการศึกษาสูงสุด  สาขาวิชา  วิชาเอก

ดำรงตำแหน่งผู้อำนวยการสถานศึกษา (ปี) \*

เบอร์โทรศัพท์ \*

เบอร์โทรสาร

Line ID

E-mail

**ข้อมูลผู้ประสานงานหลัก**

เลขที่ประจำตัวประชาชน \*

ชื่อ-นามสกุล \*

วันเดือนปีเกิด \*

เบอร์โทรศัพท์มือถือ \*

เบอร์โทรศัพท์

เบอร์โทรสาร

Line ID

E-mail

หลักฐานการสมัครของผู้ประสานงาน \*   
   
ขนาดไฟล์ไม่เกิน 5 MB, เฉพาะไฟล์นามสกุล: .doc, .docx, .xls, .xlsx, .pdf

**ข้อมูลการเข้าใช้งานระบบ**

อีเมลสถานศึกษาที่ใช้งานได้ (Username) \*   
ระบบจะใช้อีเมลที่กรอกนี้ในการยืนยันตัวตนก่อนเข้าใช้งาน กรุณากรอกอีเมลที่ถูกต้อง

รหัสผ่าน (Password) \*

ยืนยันรหัสผ่าน (Confirm Password) \*

2.5

2.4 กรอกข้อมูลการสมัครสมาชิกของสถานศึกษาให้ครบถ้วน โดยระบบจะเชื่อมโยงข้อมูลที่เคยจัดเก็บอยู่ภายในระบบ มาแสดงผลให้ปรับปรุงได้ ดังนี้

- 1) ชื่อสถานศึกษา ระบุ/แก้ไขชื่อสถานศึกษา



- 2) **สังกัด** ระบุ/แก้ไขสังกัดของสถานศึกษา
- 3) **สังกัดย่อย** ระบุ/แก้ไขสังกัดย่อยของสถานศึกษา
- 4) **ที่อยู่และพิกัดที่ตั้งของสถานศึกษา** ระบุ/แก้ไขที่อยู่และพิกัดที่ตั้งของสถานศึกษา
- 5) **เบอร์โทรศัพท์ติดต่อ** ระบุ/แก้ไขเบอร์โทรศัพท์ติดต่อของสถานศึกษา
- 6) **อีเมล** ระบุอีเมลของสถานศึกษา (ไม่ใช่เป็น Username ของสถานศึกษา)
- 7) **เว็บไซต์** ระบุชื่อเว็บไซต์ของสถานศึกษา
- 8) **ขนาดสถานศึกษา** ระบุขนาดของสถานศึกษา เช่น ขนาดเล็ก (ตั้งแต่ 499 คนลงมา) ขนาดกลาง (500 ถึง 1,499 คน) ขนาดใหญ่ (1,500 ถึง 2,499 คน) ขนาดใหญ่พิเศษ (2,500 คนขึ้นไป) เป็นต้น
- 9) **ระดับชั้นที่เปิดสอน** ระบุระดับชั้นที่เปิดสอน เช่น เปิดสอนระดับชั้นปฐมวัย เปิดสอนระดับชั้นประถมศึกษาตอนต้น เปิดสอนระดับชั้นประถมศึกษาตอนปลาย เปิดสอนระดับชั้นมัธยมศึกษาตอนต้น เปิดสอนระดับชั้นมัธยมศึกษาตอนปลาย เป็นต้น
- 10) **ข้อมูลผู้อำนวยการโรงเรียน** ระบุข้อมูลผู้อำนวยการโรงเรียน
- 11) **ข้อมูลผู้ประสานงานหลัก** ระบุข้อมูลผู้ประสานงานหลัก
- 12) **ข้อมูลการเข้าใช้งานระบบ** ระบุข้อมูลการเข้าใช้งาน ประกอบด้วย
  - **อีเมลสถานศึกษาที่ใช้ติดต่อ (Username)** เป็นอีเมลกลางของสถานศึกษาหรืออีเมลที่นำมาใช้เพื่อสมัครใช้งานร่วมกับระบบฐานข้อมูลเครือข่ายทางการศึกษา สสวท.
  - **รหัสผ่าน (Password)** ระบุรหัสผ่าน ความยาว 8 ตัวอักษรขึ้นไป (ควรมีตัวอักษรภาษาอังกฤษตัวพิมพ์ใหญ่ ปนกับตัวพิมพ์เล็ก และตัวเลขหรือสัญลักษณ์ เพื่อความปลอดภัยของรหัสผ่าน)

2.5 เมื่อกรอกข้อมูลครบถ้วนแล้ว ให้กดปุ่ม “ยืนยันการสมัคร” เพื่อยืนยันการสมัครสมาชิก เมื่อยืนยันการสมัครสมาชิกแล้ว ระบบจะส่งข้อมูลการยืนยันตัวตนไปให้ผู้สมัครตามอีเมลที่ได้กรอกข้อมูลไว้

**ระบบฐานข้อมูลเครือข่ายทางการศึกษา สสวท.**

เรื่อง ยืนยันสมัครสมาชิก

เรียน คุณวันดี มีนาคม

ตามที่ท่านได้ลงทะเบียน **2.6** มาชิกของระบบฐานข้อมูลเครือข่ายทางการศึกษา สสวท. กรุณายืนยันโดยกดปุ่ม **ยืนยันการลงทะเบียน** และเสร็จสิ้นขั้นตอนลงทะเบียน จากนั้นท่านจะสามารถลงชื่อเข้าสู่ระบบ เพื่อสมัครเข้าร่วมกิจกรรมได้ต่อไป

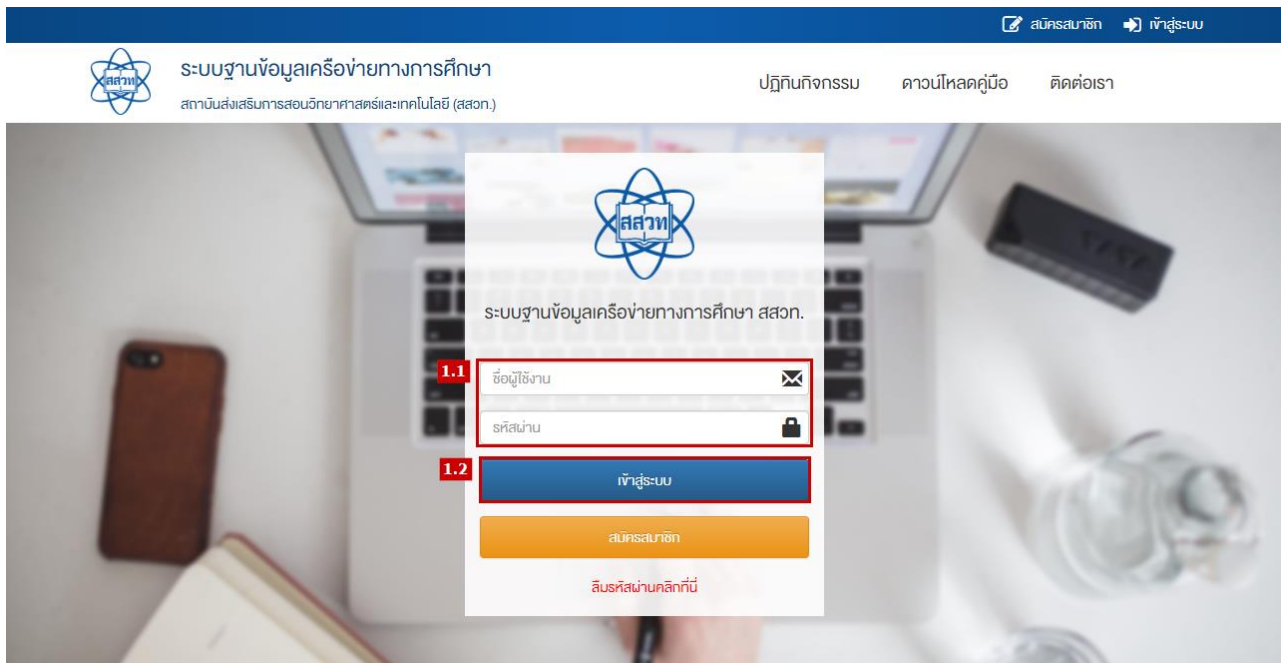


## 2.6 เปิดอีเมลที่ได้กรอกข้อมูลในขั้นตอนการสมัคร และกดปุ่ม “ยืนยันการลงทะเบียน”

และเสร็จสิ้นขั้นตอนการลงทะเบียน โดยท่านสามารถลงชื่อเข้าสู่ระบบโดยใช้ Username และ Password ที่สมัครไว้  
ได้ที่

### 4 การสมัครเข้าร่วมกิจกรรม

#### 1) ขั้นตอนที่ 1 ลงชื่อเข้าใช้งานเว็บไซต์



1.1 กรอกชื่อผู้ใช้งาน (Username) ซึ่งเป็นอีเมลที่ใช้สมัครสมาชิก และกรอกรหัสผ่าน (Password)

1.2 กดปุ่ม “เข้าสู่ระบบ” หากข้อมูลถูกต้องระบบจะลงชื่อเข้าสู่ระบบให้โดยอัตโนมัติ



## 2) ขั้นตอนที่ 2 สมัครเข้าร่วมกิจกรรม

ระบบฐานข้อมูลเครือข่ายทางการศึกษา  
สถาบันส่งเสริมการสอนวิทยาศาสตร์และเทคโนโลยี (สสวท.)

2.1 ปฏิทินกิจกรรม

ปฏิทินกิจกรรม สสวท.

สำหรับครู/บุคลากร สำหรับสถานศึกษา

ทดลองชื่อกิจกรรม ทุกเดือน 2563 ค้นหา

20 เมษายน 2563

2.2 ทดสอบการสร้างกิจกรรม (หลักสูตร)

วันที่จัดกิจกรรม : 20 - 30 เม.ย. 2563 ( 10 วัน)  
วันที่รับสมัคร : 20 - 30 เม.ย. 2563  
จำนวนที่เปิดรับ : ไม่จำกัด

สมัครเข้าร่วม อ่านรายละเอียด

2.1 คลิกที่เมนู “ปฏิทินกิจกรรม”

2.2 ค้นหาและเลือกรายชื่อกิจกรรมที่ต้องการสมัคร ระบบจะนำท่านไปยังหน้ารายละเอียดกิจกรรม

ดั่งภาพ

### ทดสอบการสร้างกิจกรรม (หลักสูตร)



วันที่จัดกิจกรรม : 20 - 30 เม.ย. 2563

วันที่รับสมัคร : 20 - 30 เม.ย. 2563

จำนวนที่เปิดรับ : ไม่จำกัด

ค่าใช้จ่าย : ไม่มีค่าใช้จ่าย

เอกสารประกอบ

รูปภาพประกอบ

วิทยากร

1. นายอู๊ดดี มีสุข (ครูผู้ช่วย บ้านโป่งแก่ง)  
2. นางมานี มานา (ครูผู้ช่วย รัตพแดด)

2.3 สมัครเข้าร่วมกิจกรรม กลับ



## 2.3 กดปุ่ม “สมัครเข้าร่วมกิจกรรม” ระบบจะแสดงหน้าต่างสำหรับกรอกข้อมูลการสมัคร

### สมัครเข้าร่วมกิจกรรม

#### ข้อมูลการทำงาน

เลขประจำตัวประชาชน	4466805154358
ชื่อ-นามสกุลผู้สมัครสมาชิก (TH)	นายวันชัย วันดี
ชื่อ-นามสกุลผู้สมัครสมาชิก (EN)	Mr.Wanchai Wandee
ตำแหน่ง	ครูผู้ช่วย
วันเดือนปีเกิด	23/06/2530 (33 ปี)
Line ID	-
E-mail	ohojaxmes.sak06@gmail.com
เบอร์โทรศัพท์มือถือ	0669985558
ระดับชั้นที่สอน	มัธยมตอนต้น, มัธยมศึกษาตอนปลาย
รายวิชาที่สอน	คณิตศาสตร์(11 ปี)
รหัสสถานศึกษา	3110014413
ชื่อสถานศึกษา	วัดสุทธินิเวศ
ที่อยู่สถานศึกษา	เขตคลองสามวา กรุงเทพมหานคร

2.4

✎ ปรับปรุงข้อมูล

#### ข้อมูลการสมัครเข้าร่วมกิจกรรม

กิจกรรม	ทดสอบการสร้างกิจกรรม (หลักสูตร)
วันที่จัดกิจกรรม	20 - 30 เม.ย. 2563
ไฟล์เอกสาร/หลักฐาน	<div style="border: 1px solid red; padding: 5px;"><p>Choose files To Upload    Choose Files</p><p>ขนาดไฟล์ไม่เกิน 10 MB, เฉพาะไฟล์นามสกุล: .pdf, .doc, .docx, .ppt, .pptx, .xls, .xlsx</p></div>
ผลการสมัครเข้าร่วมกิจกรรม	

2.5

🚀 สมัครเข้าร่วมกิจกรรม

🛑 ยกเลิก

2.4 เมื่อเข้าสู่หน้าการสมัครเข้าร่วม กิจกรรมแล้ว ให้ตรวจสอบข้อมูลส่วนตัวของตนเองว่าเป็นปัจจุบันหรือไม่ หากต้องการปรับปรุง/แก้ไขข้อมูล ให้กดปุ่ม “ปรับปรุงข้อมูล” ระบบจะแสดงหน้าต่างสำหรับแก้ไขข้อมูล

2.5 แนบไฟล์เอกสาร/หลักฐานที่เกี่ยวข้องกับการสมัคร (ถ้ามี) และระบุเหตุผลที่สมัครเข้าร่วมกิจกรรม

2.6 กดปุ่ม “สมัครเข้าร่วมกิจกรรม” ระบบจะแสดงหน้าต่างยืนยันการทำรายการเสร็จสิ้น ดังภาพ



### ส่งคำขอสมัครเข้าร่วมกิจกรรมเรียบร้อยแล้ว

ระบบได้ส่งข้อมูลการสมัครไปให้สถานศึกษาของท่านพิจารณาอนุมัติการเข้าร่วมกิจกรรม

เมื่อสถานศึกษาอนุมัติให้เข้าร่วมกิจกรรมแล้ว ระบบจะส่งข้อมูลให้กับทางสสวท. พิจารณา

คัดเลือกเพื่อเข้าร่วมกิจกรรมต่อไป

กลับ

ข้อมูลการสมัครจะถูกส่งไปให้ผู้จัดการกิจกรรมพิจารณาคุณสมบัติในการอนุมัติให้เข้าร่วมกิจกรรม  
ทั้งนี้เมื่อผู้จัดการกิจกรรมได้ตรวจสอบคุณสมบัติเสร็จสิ้นแล้ว ระบบจะส่งอีเมลแจ้งผลการสมัครเข้าร่วมกิจกรรม  
ดังกล่าว

#### ระบบฐานข้อมูลเครือข่ายทางการศึกษา สสวท.

เรื่อง อนุมัติให้เข้าร่วมกิจกรรม

เรียน คุณวันดี มีนาคม

ตามที่ท่านได้สมัครเข้าร่วมกิจกรรมประเมินผลการจัดการเรียนรู้ระดับนานาชาติ

ท่านได้รับการอนุมัติให้เข้าร่วมกิจกรรมดังกล่าว และสามารถติดตามสถานะกิจกรรมได้ [ที่นี่](#)

ท่านสามารถติดตามสถานะของการเข้าร่วมกิจกรรม โดยคลิกลิงก์ในอีเมล ระบบจะนำท่านไปยัง  
หน้าประวัติการเข้าร่วมกิจกรรม ดังภาพ

## ประวัติการเข้าร่วมกิจกรรม

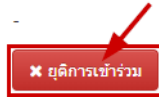
รายการแบบประเมิน						
ที่	รหัส	ชื่อกิจกรรม	วันที่จัดกิจกรรม	สถานะการสมัคร	ผลการเข้าร่วม	
1	101040100.06	ทดสอบการสร้างกิจกรรม (หลักสูตร)	20/04/2563 - 30/04/2563	อนุมัติ	-	

ในกรณีที่ท่านต้องการยกเลิกการเข้าร่วมกิจกรรม (ยุติการเข้าร่วม) สามารถคลิกที่ชื่อกิจกรรม และ  
กดปุ่ม “ยุติการเข้าร่วม” ดังภาพ



### ผลการเข้าร่วมกิจกรรม

- ผลการเข้าร่วมกิจกรรม -
- หมายเหตุ -
- วัน-เวลาที่ปรับปรุงข้อมูลล่าสุด -
- ผู้ปรับปรุงข้อมูลล่าสุด -



เมื่อกดปุ่ม “ยุติการเข้าร่วม” เสร็จเรียบร้อยแล้ว รายชื่อของท่านจะถูกนำออกจากรายชื่อผู้เข้าร่วมกิจกรรมทันที (ท่านยังคงสามารถสมัครเข้าร่วมกิจกรรมใหม่ได้ โดยต้องผ่านกระบวนการพิจารณาคุณสมบัติอีกครั้ง)